

# Hovedstadens Svømmeklub

Generalforsamling, 12. marts 2018

- Svømmesport der bevæger -

Hovedstadens  
Svømmeklub



# Resultatopgørelse for 2017

Note	2017 kr.	2016 kr.
1 Kontingenter	10.054.074	8.863.241
2 Deltagerbetalinger	1.908.811	1.306.098
3 Tilskud kommuner	2.488.530	2.372.269
Øvrige tilskud og indtægter	1.914.442	1.050.916
Projektilskud og -indtægter	855.490	728.408
<b>Indtægter i alt</b>	<b>17.221.347</b>	<b>14.320.932</b>
4 Personale	-10.655.823	-9.500.850
5 Administration	-1.947.673	-2.086.305
6 Svømmeskole	-1.054.972	-781.212
7 Konkurrence	-2.662.212	-2.298.626
8 Synkro	-45.737	-67.742
9 Vandpolo	-231.532	-57.383
Projekter	-844.385	-728.408
<b>Omkostninger i alt</b>	<b>-17.442.333</b>	<b>-15.520.526</b>
<b>Resultat før finansielle poster</b>	<b>-220.986</b>	<b>-1.199.594</b>
Finansielle indtægter	52.250	166.816
Finansielle omkostninger	-22.825	-1.929
<b>10 Årets resultat</b>	<b>-191.560</b>	<b>-1.034.706</b>

# Balance for 2017

## Balance - Aktiver

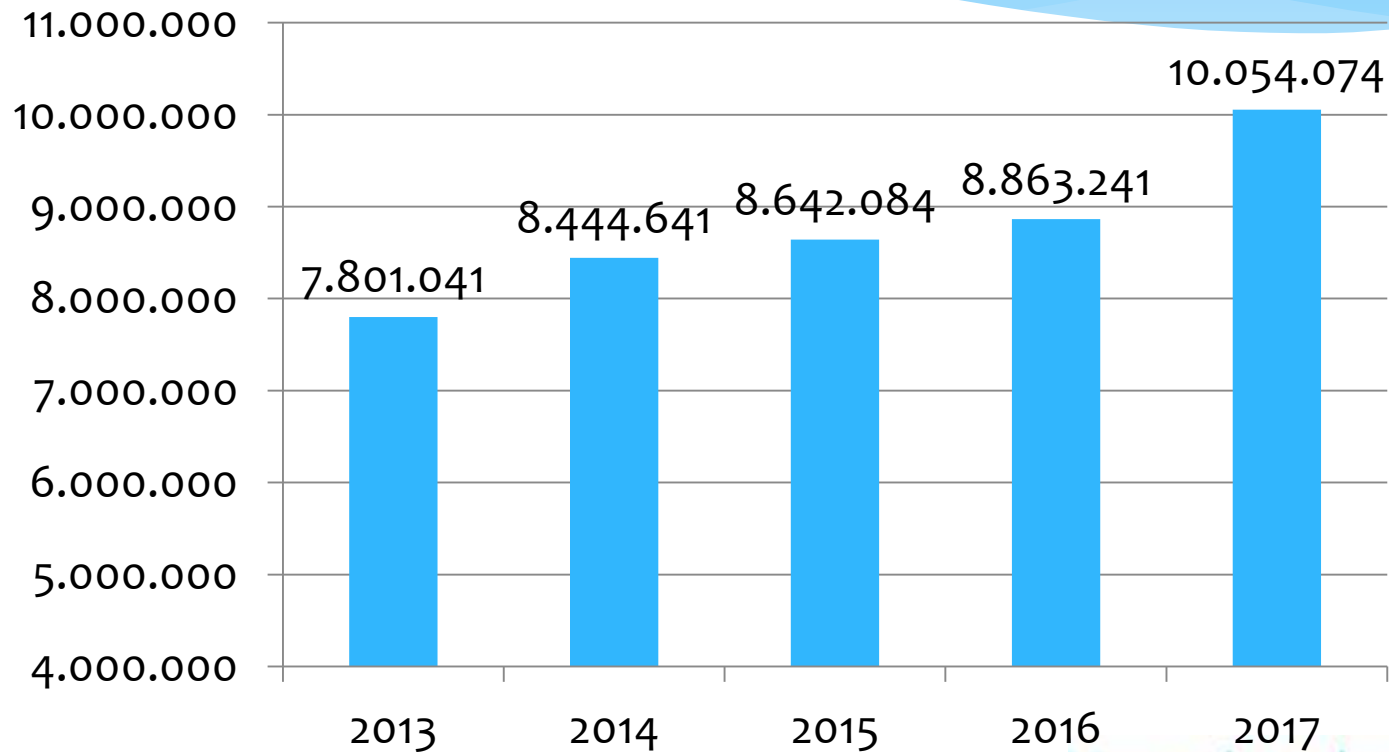
Note	2017 kr.	2016 kr.
Andre værdipapirer og kapitalandele (lang- og mellemlangsigtede investeringer, som henlægges på reserver under egenkapitalen)	5.959.490	8.201.728
<b>Finansielle aktiver i alt</b>	<b>5.959.490</b>	<b>8.201.728</b>
<b>Langfristede aktiver i alt</b>	<b>5.959.490</b>	<b>8.201.728</b>
11 Mellemlangsigtede investeringer	878.691	0
Andre tilgodehavender	188.637	322.316
Periodeafgrænsningsposter	175.297	51.003
<b>Tilgodehavender i alt</b>	<b>1.242.626</b>	<b>373.319</b>
Andre værdipapirer og kapitalandele	0	2.555.151
<b>Værdipapirer og kapitalandele i alt</b>	<b>0</b>	<b>2.555.151</b>
Likvide beholdninger	7.390.213	2.999.238
<b>Kortfristede aktiver i alt</b>	<b>8.632.839</b>	<b>5.927.707</b>
<b>Aktiver i alt</b>	<b>14.592.329</b>	<b>14.129.435</b>

## Balance - Passiver

Note	2017 kr.	2016 kr.
Reserve for langsigtede investeringer	4.465.458	0
Reserve for mellemlangsigtede investeringer	1.494.032	0
	5.959.490	0
Reserve for kortsigtede investeringer	723.550	0
Overført resultat	72	6.874.672
<b>Egenkapital i alt</b>	<b>6.683.112</b>	<b>6.874.672</b>
11 Mellemlangsigtede investeringer	0	476.809
Mellemlangsigtede investeringer	0	0
12 Anden gæld	2.518.759	1.825.503
Forudbetalt kontingent	5.078.812	4.294.731
Periodeafgrænsningsposter i øvrigt	311.646	657.721
<b>Kortfristede gældsforpligtelser i alt</b>	<b>7.909.217</b>	<b>7.254.764</b>
13 Gældsforpligtelser i alt	7.909.217	7.254.764
<b>Passiver i alt</b>	<b>14.592.329</b>	<b>14.129.435</b>

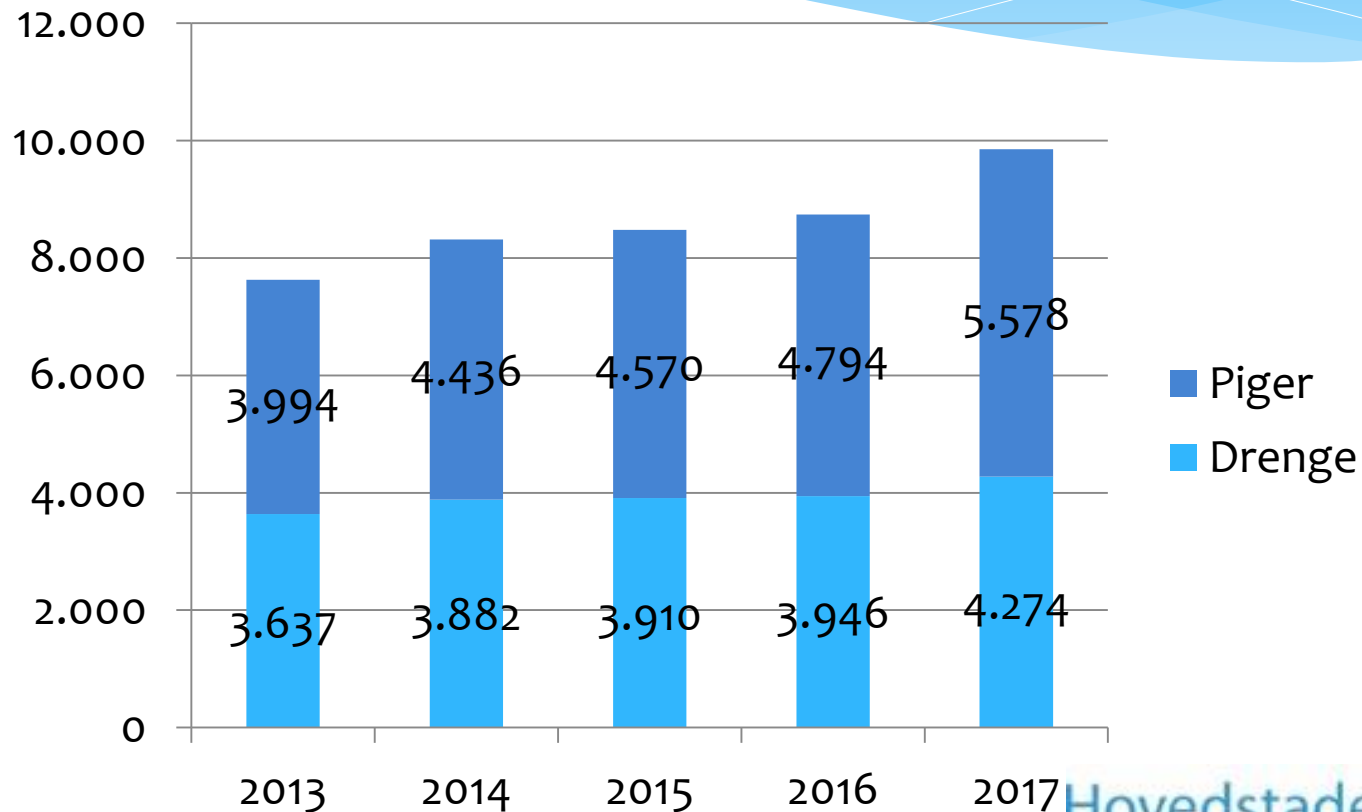
# Lidt tal på tværs

## Udvikling i kontingentindtægter



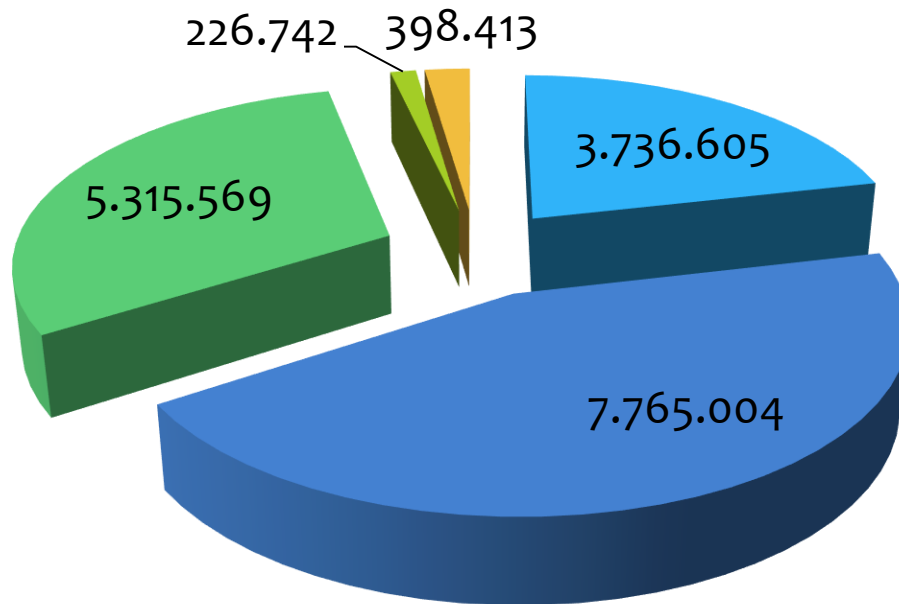
# Lidt tal på tværs

## Udvikling i medlemstal (CFR)



# Lidt tal på tværs

## Hvad brugte vi pengene på i 2017?



- Administration  
(nettounderskud kr. -881.824)
- Svømmeskole  
(nettooverskud kr. 3.990.584)
- Konkurrence  
(nettounderskud kr. -3.060.166)
- Synkro  
(nettounderskud kr. -153.504)
- Vandpolo  
(nettounderskud kr. -86.650)

# Budget for 2018

# Budget 2018

## Hovedstadens Svømmeklub

Afdelinger
Administration
Svømmeskole
Konkurrence
Synkro
Vandpolo
Underskud

Budget 2018		
Netto	Indtægter	Omkostninger
116.100	2.925.400	2.809.300
3.599.700	11.133.300	7.533.600
-3.560.700	2.792.200	6.352.900
-161.900	108.900	270.800
-109.700	321.900	431.600
-116.500	17.281.700	17.398.200

Budget 2017		
Netto	Indtægter	Omkostninger
9.440	2.625.000	2.615.560
3.290.883	9.582.500	6.291.617
-3.200.683	2.242.450	5.443.133
-58.960	153.950	212.910
-117.449	286.716	404.165
-76.768	14.890.616	14.967.384